

한국어

관광 안내

아사고

효고 현의 북쪽에 자리한 아사고 시는 ‘천공의 성’
으로 유명합니다. 또한 이곳에는 산업 유산의 중
요한 부분인 은광도 위치하고 있습니다.



다케다 성터

명소
1



어떤 조건에서 운해를 볼 수 있나요?

1. 밤낮의 일교차가 클 때
 2. 습도가 높을 때
 3. 날씨가 맑을 때
 4. 바람이 거의 불지 않을 때
- 운해는 오전 8시까지 볼 수 있습니다.
(날씨 상태에 따라 달라질 수 있습니다.)

해발 353m의 산 위에 세워진 다케다 성은 일본 100대 명성 중 하나입니다. 맑은 가을 아침에는 성 주변을 감싸고 있는 짙은 안개를 볼 수 있습니다. 이러한 광경 덕분에 성이 떠 있는 듯한 착각에 사로잡히게 됩니다. 그야말로 '천공의 성'이라는 이름에 걸맞은 모습입니다. 지금까지 수많은 관광객이 이미 이 성터의 마법 같은 풍경을 감상하였습니다. 이곳은 분명 효고 현의 필수 관광지 중 한 곳입니다!

다케다 성터로 찾아오는 길

다케다 역에서 찾아오는 2가지 방법

① 용기 있는 분이시면 정상까지 등반하실 수 있습니다 (약 1시간 소요). 등산로는 역 뒤쪽의 등산로, 신사 뒤쪽의 등산로, 남쪽 등산로의 3가지 코스가 있습니다 (4페이지 지도 참조).



② 시간을 아끼고 싶은 분이시면 다케다 역에서 버스를 타고 산 중턱에서 내립니다. 이후는 걸어서 올라오실 수 있습니다 (약 20분 소요).

개장 시간 ※개장 시간은 변경될 수 있습니다.
3월 ~5월 8:00~18:00 6월 ~8월 6:00~18:00
9월 ~11월 4:00~17:00
12월 ~1월 3일 ※10:00~14:00
1월 4일부터 2월 말까지는 개방하지 않습니다.
입장료: 500엔

와다야마 역 (와다야마까지 가는 방법은 12페이지 참조)에서 데라마에 행 열차를 타고 다음 역인 다케다 역에서 내립니다.



미나미 센조에 있는 이 돌은 '거울 돌'이라고 불립니다.





다케다 마을 방문하기

정상까지 오르면 이렇게 아름다운 경치를 볼 수 있어요.



리쓰온코 계곡

다케다 성터 앞에 자리한 리쓰온코 계곡에서는 가을에 멋진 운해를 감상할 수 있습니다. 이곳은 봄이 되면 계곡을 분홍빛으로 아름답게 물들이는 수령 300년의 벚나무로도 유명합니다.

야마지로노사토에는 기념품이 많아요!



지역 상품을 비롯하여 다케다 성의 마스코트 인 다케지 관련 상품도 구입할 수 있습니다.

다케다 마치



유명한 다지마 쇠고기가 듬뿍 올라간 맛있는 덮밥 '겐키돈'을 맛보세요.

구 양조장 'EN' 내부에 정보관이 있습니다.



정보관 '덴쿠노시로'

역사, 축소 모형, 석벽 모형 등 다케다에 대한 모든 것을 이곳 정보관에서 알아볼 수 있습니다 (입장 무료).

다케다의 옛 거리를 돌아보는 것은 정말 즐거운 경험입니다. 절, 구 양조장, 기념품 상점, 관광 안내소 (다케다 역 내), 그리고 정보관 '덴쿠노시로' (천공의 섬)를 방문하실 수 있습니다. 다케다 성의 역사와 일본 성의 역사에 대한 모든 정보가 영어로 준비되어 있습니다. 다케다 지역의 여러 레스토랑에서 '겐키돈'도 꼭 맛보세요.

기호 표시

- 등산로
- ← '덴쿠 버스' 노선(순환 버스)
- 버스 정류장
- 화장실
- A~E 주차장
- D 직원 전용 주차장
- E 리쓰온코 계곡 주차장
- i 안내소
- 레스토랑
- 카페
- 기념품 상점
- H 숙박 시설

주차장

- A -120대
- B -60대
- C -170대
- D 직원 전용
- E -50대(300엔)

덴쿠 버스

다케다 역 근처 ① 또는 ②에서 덴쿠 버스를 타세요.
'운해' 시즌(10월~11월)에는 주차장이 변경될 수 있습니다.

운해 전망 포인트(다케다 역에서 E 주차장까지 택시로 10분. 그곳에서 전망 포인트1 및 전망 포인트2까지 도보로 30~40분)에서는 운해로 둘러싸인 성터를 볼 수 있습니다(가을, 한 달에 7~10회, 이른 아침).

이쿠노 은광

명소
2



이쿠노 은광은 1542년에 개발이 시작되었습니다. 무로마치 시대와 에도 시대에는 오다 노부나가, 도요토미 히데요시, 도쿠가와 이에야스와 같은 영주들이 직접 통제하기도 하였습니다. 일본이 통일된 후 이쿠노 광산은 정부가 직접 관리하였고, 황정이 복구된 후에는 천황이 관할하게 되었습니다. 광산은 프랑스인 공학자 장 프랑수아 쿠아네의 조력을 얻어 다양한 방법으로 근대화를 거쳤습니다. 광산의 작업이 활발할 때는 엄청난 양의 은과 광물이 채굴되었습니다. 이쿠노 은광은 현재까지도 방문할 수 있는 일본의 가장 위대한 산업 유산 중 하나입니다! 직접 발걸음 하여 이쿠노 은광의 역사와 산업 유산에 대해 더 많이 알아 보세요.

이쿠노 은광 으로 찾아오 시는 길

와다야마 역 (와다야마까지 가는 방법은 12 페이지 참조)에서 데라마에 행 열차를 타고 이쿠노 (약 35분 소요)에서 내립니다.

여기서부터는 2가지 방법이 있습니다.

① 이쿠노 역 앞에서 기라쿠엔 행 버스를 타고 8개의 정류장을 지난 후 '이쿠노 긴잔구치'에서 내립니다 (약 8분 소요). 이곳에서 은광까지 10분이 걸립니다.



기라쿠엔 행 버스를 타고 '이쿠노 긴잔구치'에서 내립니다.



JR 이쿠노역 앞

[이쿠노 역 ⇒ 이쿠노 은광] 버스 운행 시각
주중 - 9:20, 11:55, 12:31, 14:27, 15:10
주말 및 공휴일 - 10:15, 13:29, 13:44

[이쿠노 은광 ⇒ 이쿠노 역] 버스 운행 시각
주중 - 12:13, 12:48, 14:42, 15:25, 16:12
주말 및 공휴일 - 11:34, 13:58, 14:46

② 택시를 탑니다. 이쿠노 역 앞에서 택시를 쉽게 잡을 수 있습니다.




급박이 들어 있는 사케



광산의 상점에는 다양한 기념품이 있습니다.



어떤 터널은 너무 좁아서 광부들은 무릎을 꿇고 앉아서 이동할 수 있었어요.



입장료: 성인 - 900 엔, 중고등학생 - 600 엔, 초등학생 - 400 엔, 6세 이하 - 무료
개장 시간: 4월~10월 - 오전 9시~오후 5시 30분, 11월 - 오전 9시~오후 5시, 12월~2월 - 오전 9시 30분~오후 4시 30분, 3월 - 오전 9시 30분~오후 5시
12월~2월의 화요일은 휴무 휴일: 12월 29일~1월 2일



카페 아젠트



템플 스트리트

배우 시무라 다카시 생가

템플 스트리트

아사고 시청 이쿠노 지소

이즈쓰야

이쿠노 은광 방면

아사다 가 고택




히메미야 신사



멋진 공예품이 정말 많아요!

이쿠노 마을

Spot 2



역과 이즈쓰야에서 공예품과 지역 상품을 구입할 수 있습니다.

이즈쓰야

이쿠노를 걷다 보면 마을의 아름다움이 드러납니다. 이즈쓰야는 1832년에 세워졌습니다. 에도 시대에는 여행자들이 광산 마을에서 머무는 것이 금지되었습니다. 광산 마을을 방문한 정부 관료들만 머물 수 있는 여관이 6곳 있었는데, 그 중 하나가 이즈쓰야입니다. 오늘날에는 관광객들도 공예품 상점으로 탈바꿈한 이즈쓰야를 방문할 수 있습니다. 이즈쓰야에는 도롱뇽 모양의 기념품이 많이 있는데, 사실 이쿠노에는 일본장수도롱뇽 연구소가 있습니다.

입장은 무료이며 월요일은 휴무입니다.



관광들이 먹던 전통식 '츠야시라이스'를 꼭 맛보세요.



아사다 가 고택

메이지 시대에 아사다 가 출신의 정부 관료들은 몇 대에 걸쳐 이쿠노의 근대화에서 중요한 역할을 수행해 왔습니다. 그 아사다 가의 고택을 직접 둘러볼 수 있습니다.


입장은 무료이며 월요일은 휴무입니다.

카페 아젠트

'템플 스트리트 (데라마치)' 라는 이름은 이 가문이 소유한 8 곳의 절에서 유래했습니다. 광산 개발이 시작되었을 때는 전국에서 수많은 젊은이들이 일하기 위해 광산으로 모여들었습니다. 하지만 광산의 작업 환경이 매우 열악하여 많은 사람이 사망하기도 하였습니다.



사계절이 아름다운 아사고...



가을 -Autumn-



가을이 되면 아침에 볼 수 있는 아름다운 운해뿐만 아니라 다케다 지역의 가을 축제에도 참여할 수 있습니다. 이 축제를 절대 놓치지 마세요! 일본 북의 장단에 맞춰 여러 명의 남자들이 순전히 힘만으로 가마를 지고 행진하는 유명한 축제입니다.(10월 둘째 주 월요일 '체육의 날' 공휴일의 전 주말에 개최).

봄 -Spring-

다케다 성과 리쓰온쿄 계곡에 핀 벚꽃의 아름다움이 마법 같은 풍경을 연출합니다! 벚꽃은 4월 첫째 주에서 둘째 주 사이에 장관을 이룹니다.



겨울 -Winter-



아사고는 산도 많고 눈도 많이 내리는 다지마 지역에 위치하고 있어, 1월 4일부터 2월 말까지 다케다 성의 출입이 통제됩니다.

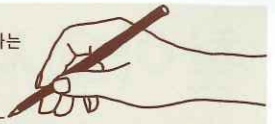
여름 -Summer-

여름이 더운 아사고이지만, 8월 23일에 열리는 여름 축제는 유명합니다.




기노사키 온천

기노사키 온천을 방문하는 것은 어떠세요?



아사고 북쪽에 자리한 기노사키 온천은 방문해 볼 가치가 있는 온천 마을입니다. 전통 문화를 체험하시려면 일본의 전통 여름 의복인 유카타를 입고 7곳의 다양한 온천을 순회해 보세요. 각 온천은 독특한 건축 양식으로 지어졌습니다. 온천은 밤 11시까지 운영되며 일부 온천은 아침 7시부터 문을 열기도 하므로 오랫동안 온천을 만끽할 수 있습니다. 이곳에서 숙박하는 모든 여행객에게는 다음 날 오전 10시까지 사용할 수 있는 온천 패스가 증정됩니다. 당일 여행객을 위한 일일 온천 패스를 구입할 수도 있습니다. 유카타를 빌려 입고 기노사키 맥주를 즐겨 보세요.



온천 운영 시간과 휴무일에 대한 더 자세한 정보를 확인해 보세요.

<http://www.kinosaki-spa.gr.jp/global/index.html>



찾아오시는 길

열차

아사고에서 여러분
모두를 기다릴게요!

도쿄에서 [4 시간 20 분]

도쿄 역 → 신칸센 → 교토 역 → 특급 열차 (산인 선 경유) → 와다야마 역

교토에서 [약 1 시간 50 분]

교토 역 → 특급 열차 (산인 선 경유) → 와다야마 역

오사카에서 [약 2 시간 10 분]

오사카 역 → 특급 열차 (후쿠치야마 선 경유) → 와다야마 역

고베에서 [약 2 시간]

고베 역 → 특급 열차 (반탄 선 경유) → 와다야마 역

히메지에서 [약 1 시간 10 분]

히메지 역 → 특급 열차 (반탄 선 경유) → 와다야마 역



아사고 시 마스코트 캐릭터 '자시킨'

● JR 철도, 버스, 페리를 무제한 이용하면서 여행할 수 있는 재팬 레일 패스를 구입하실 수 있습니다. 자세한 내용은 다음의 웹사이트에서 확인하세요.

<http://www.jrpass.com/>

● 5일간 8,500 엔에 간사이 지역 (아사고 시 포함) 을 여행할 수 있는 재팬 레일 패스를 구입하실 수 있습니다. 자세한 내용은 다음의 웹사이트에서 확인하세요.

http://www.westjr.co.jp/global/en/travel-information/pass/kansai_wide/

일본 열차 시각표와 경로에 대한 정보는 다음의 웹사이트에서 확인하세요.

<http://www.hyperdia.com/>

아사고의 영문 웹사이트도 확인하세요.

<http://www.city.asago.hyogo.jp/kankou/eng/index-en.html>